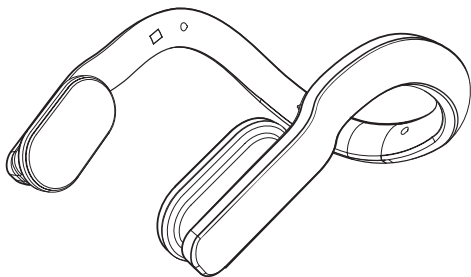


셀리턴 LED 구강케어

Oralboost

사용설명서



모델명

OB-M2011

—
사용 전에 '안전을 위한 주의 사항'을
반드시 읽고 정확하게 사용하세요.

본 제품은 의료기기가 아닌 미용기기입니다.

목차

사용하기 전에

본 기기의 고유 기능	4
각 부의 명칭	5
제품 규격 및 구성	6

사용하기

사용방법	8
사용 전 확인사항	9
배터리 및 충전	10

안전을 위한 주의사항

피부 안전 주의사항	13
제품 안전 주의사항	16

사용 시 주의사항

사용 관련 경고사항	17
배터리 관련 경고 및 주의사항	18
제품 보관 관련 경고 및 주의사항	19
제품 보관 관리 방법	20

면책사항

	21
--	----

문제 해결

고장 신고 전 확인사항	22
제품보증서	23

기타

소비자분쟁 해결기준	24
유상서비스(고객의 비용 부담)에 대한 책임	26
폐 가전제품 처리 절차	26

사용하기 전에

본 기기의 고유 기능

부작용 없이 구강건조 케어가 가능한 LED 케어

근적외선 파장의 LED 광원을 이용하여 체외 광조사를 통해 침샘조직을 자극합니다.

이로써, 원활한 타액 분비를 유도하여 부작용 없이 구강건조 케어가 가능합니다.

세계 최초 체외 LED 기반 침샘 케어

침샘 케어 제품으로 세계 최초 체외 LED 기반 케어 제품입니다.

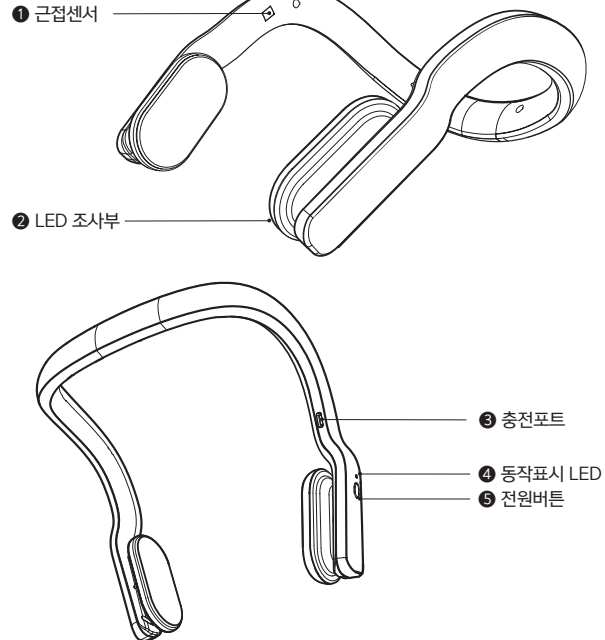
180° 개인 맞춤형 광조사

LED 조사부 180° 회전으로 침샘 부위 맞춤형 케어가 가능합니다.

무선으로 편리한 사용

가벼운 무게와 무선으로 언제, 어디서나 사용이 가능합니다.

각 부의 명칭



사용하기 전에

제품 규격

제품명	Cellreturn Oralboost
기기명칭	구강건조 케어기기
모델명	OB-M2011
입력전원	3.7V / 2.1A (USB-C 타입)
내장 배터리	리튬폴리머 240mAh 2개
파장별 LED개수	근적외선 56개 (자, 우 각각 28개)
크기	W177 x H148 x D154(mm)
중량	128g (오차범위: ±5%)
제조원/제조국	(주)에스티지24 / 대한민국

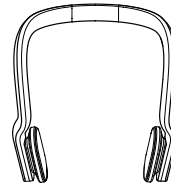
* 해당 무선설비는 운용 중 전파혼신 가능성이 있습니다.

전기용품의 표시사항

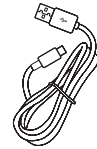
전기안전 인증번호	ZU10701-17002
모델명	YJ601435
제품명	전지 (리튬폴리머 배터리)
정격	3.7V / 240mAh
제조업체명	YJ POWER GROUP LIMITED

* 디자인과 제품규격 사양은 사전 예고 없이 변경될 수 있습니다.

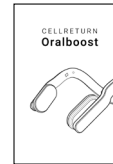
제품 구성



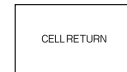
본체



USB C type 케이블



퀵가이드




시리얼카드

전자파적합등록번호

R-C-BJ5-
NK-M2141

사용하기

사용 방법



- 1 기기를 머리 뒷쪽으로 위치시켜 귀 뒷부분에 걸쳐줍니다.
- 2 침샘 조사위치가 맞지 않을 경우 조사부를 회전시켜 위치를 맞춥니다.
- 3 우측 전원버튼을 눌러 전원을 켜줍니다.

참고

- 셀리턴 Oralboost는 버튼방식으로 전원 버튼을 한번 누르면 '띠릭' 소리와 함께 표시등이 노란색으로 점등되며, 5초 경과 시 셀리턴 Oralboost 침샘 케어가 시작됩니다.
- 20분 조사 완료 시 '띠리릭' 소리와 함께 자동으로 종료됩니다.
- 사용 중 종료를 원할 경우 전원버튼을 3초간 누르거나, 탈착 할 경우 근접센서 동작에 따라 5초 후 자동으로 종료됩니다.
- 본 제품은 단일 모드이며, 1050nm 근적외선이 방출되기에 눈으로 불빛을 확인할 수 없습니다.

사용 전 확인해주세요!

! 참고

- 기기 사용 전, 충분히 충전이 되었는지 확인하시기 바랍니다.
- 피부 상태에 따라 사용 횟수를 조절하여 주시기 바랍니다.
- Oralboost 착용 시, 피부와 제품이 밀착되어 사용을 권장하며, 착용이 어려울시 셀리턴 고객센터(1688-1026) 으로 문의주시면 착용 안내를 도와드리도록 하겠습니다.

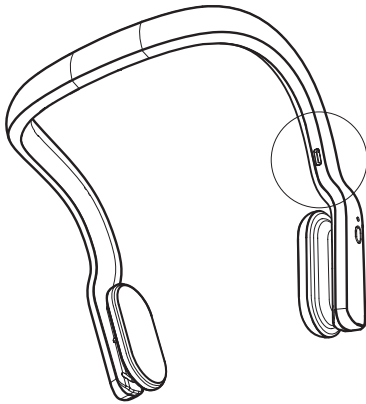
⚠ 주의

- 작동중인 LED 불빛을 근접한 거리에서 응시하지 마시기 바랍니다.
- 피부 컨디션(예민한 피부, 트러블 피부 등)에 따라 사용 시간과 사용 횟수를 조절하여 사용하시기 바랍니다.

*제품 사용시 이상이 있거나 사용방법이 궁금하다면
셀리턴 고객센터(1688-1026)으로 문의하여 주시기 바랍니다.

사용하기

배터리 및 충전방법



USB-C Type의 충전기 케이블을
본체 충전 포트에 연결합니다.

* 본제품은 배터리 내장 제품입니다. 방전 기준으로 유선 충전 시 완충 시간은 약 1시간
이며, 완충 시 약 3회 이상의 사용이 가능합니다.

* 충전 중에는 기기가 작동하지 않습니다. 충전 완료 후 사용하시기 바랍니다.

-충전 중 -> 빨간색 LED

-완충 -> 녹색 LED

안전을 위한 주의사항

반드시 지켜주세요!

주의사항은 "참고"와 "주의", "경고"의 세 가지로 구분되어 있으며, 의미는 다음과 같습니다.

이 기호들은 위험을 끼칠 우려가 있는 사항과 조작에 대하여 주의를 환기시키기 위한 기호입니다. 이 기호가 있는 부분은 위험발생을 피하기 위하여 주의 깊게 읽고 지시에 따라야 합니다.

! 참고

기능에 대한 참고사항을 알립니다

⚠ 주의

표시사항을 위반할 시 경미한 상해나 제품손상이 발생할 가능성이 있는 경우를 나타냅니다.


! 경고

표시사항을 위반할 시 심각한 상해나 제품손상이 발생할 가능성이 있는 경우를 나타냅니다.

※ 사용설명서를 읽고 난 후에는 반드시 사용하는 사람이 언제나 볼 수 있는 장소에 보관하십시오.

피부 안전 주의사항

사용금지



- 피부상태에 이상이 있거나 열이 올라있는 경우(예: 음주, 일광화상, 골프 등의 야외 활동 직후, 운동 직후, 사우나 직후, 반신욕 직후, 필링 직후 등등)
- 햇빛 알레르기과 같은 광과민증이 있는 경우
- 빛에 반응하는 성분(레티놀, 비타민 C, BHA(살리실산), 시트러스 계열 오일 등)이 함유된 화장품과 함께 사용하는 경우
- 피부를 건조하게 유발하는 약물을 복용 또는 화장품을 사용중인 경우 (예: 크레오신티(여드름 외용액), 로아큐테인(피지억제제), Retin-A 크림(비타민 A 유도체 크림), 스티바-에이 크림(비타민 A 유도체 크림), PAIR 아크네 연고, 이노제, 항히스타민제 등)

피부 안전 주의사항

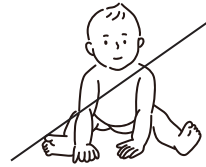
아래와 같은 경우, 전문의와 상담하시기 바랍니다.




- 임환자 | 심혈관질환 | 내분비계 이상 | 감각신경계 이상
- 감염성 질환 | 간질환자 | 전신 루프스 홍반 환자
- 피부질환 이상이 있는 경우
- 폐 기능 및 심장질환이 있는 경우
- 안과질환(예 : 백내장, 녹내장, 결막염, 눈다래끼 등) 및 수술(예 : 라섹, 라식 등)을 받은 경우
- 호르몬 불균형 약물을 복용 중인 경우

*궁금한 사항이 있으시면 셀리턴 고객센터(1688-1026)으로 문의하여 주시기 바랍니다.

주의해주세요!

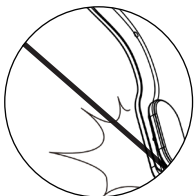


어린이 손에 닿지 않는 곳에 보관하여, 기기를 작동시키지 않게 주의하시기 바랍니다.

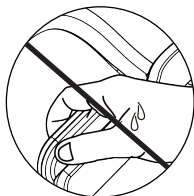


피부특이증상이 있는 경우 사용을 중단하시길 바랍니다.

제품을 안전하게 사용하려면?




기기에 충격 및 과한 무게를 실지 마십시오. 기기의 내부를 임의로 분리, 개조하지 마십시오.



기기는 습한 환경에 취약합니다. 젖은 손으로 기기를 사용하거나 물기와 가까운 장소에 보관하지 마십시오.



사용 전에 기기가 닿는 부분의 귀 금속은 제거하십시오.



기기를 물로 씻거나, 오일, 알코올류(코팅이 벗겨짐)로 닦지 마십시오.

! 참고

- 제품 사용 시 착용 부위에 미세하게 온열감이 느껴질 수 있습니다.
- 반려동물이나 다른 물체 등에 기기의 빛을 조사하지 않습니다.

사용 관련 경고사항

! 경고

- 본 제품을 분해, 수리, 개조하지 마세요.
 - 오작동으로 화재, 감전, 상해의 우려가 있습니다.
- 물건을 떨어뜨리거나 충격을 주지 마세요.
 - 진동이 심한 곳이나 자석이 있는 제품으로부터 멀리해 주세요.
- 본체에 꽂혀 있는 케이블을 뺄 때는 케이블 선을 잡지 말고 반드시 케이블의 끝단을 잡고 빼주세요.
 - 케이블에 의해 다치거나, 본 기기가 떨어져서 고장이 날 수 있습니다.
- 제품 운반 시 주의하세요.
 - 떨어져서 상처를 입을 우려가 있습니다.
- 건조한 환경에서 사용 시 주의하세요.
 - 건조한 환경에서 사용 시 정전기가 발생할 수 있으니 주의하세요.
 - 금속 물체를 만진 후 제품을 사용하면 정전기를 예방할 수 있습니다.
- 화기에 가까이 두지 마세요.
- 인화성 유발물질을 제품과 가까운 곳에서 사용하거나 보관하지 마세요.
 - 폭발이나 화재의 위험이 있습니다.
- 고압의 전기를 사용하는 제품을 본 제품 주변에서 사용하지 마세요. (예 : 전기 모기채)
 - 전기적 충격에 의해 본 제품에 고장이 발생할 수 있습니다.

사용 시 주의사항

배터리 관련 경고 및 주의사항

⚠ 경고

- 배터리 손상 시 폭발의 위험성이 있습니다.
 - 제품에 충격을 주거나 물에 넣거나 자동차나 짐집방에서 장시간 보관 및 방치, 사용하지 않습니다.
 - 내장 배터리는 고객 임의로 분리하거나 교체할 수 없으며, 배터리를 올바르게 교환하지 않으면 폭발위험이 있습니다.
 - 배터리는 임의로 폐기하지 말고, 폐기 시 해당 지역의 폐기 절차를 따르세요.

⚠ 주의

- 이 제품은 배터리가 본체에 내장되어 있습니다. 구입한 후 처음 사용할 때에는 배터리를 완전히 충전하여 사용하시기 바랍니다.
- 배터리는 소모품이므로 장기간 사용 시 배터리 사용 가능 시간이 점차적으로 줄어듭니다.
- 충전 시간은 배터리 잔량, 주변 온도 또는 충전 조건에 따라 달라질 수 있습니다.
- 내장 배터리는 고객 임의로 분리하거나 교체할 수 없으며 임의로 제품을 분리할 경우에는 무상 서비스를 받을 수 없습니다.
- 배터리를 분리하거나 교체가 필요할 때에는 반드시 지정된 서비스 센터를 이용하시기 바랍니다.
- 배터리 분리 및 교체 작업은 유상 서비스가 적용됩니다.

* 배터리 교체관련 문의는 셀리턴 고객센터(1688-1026)로 문의하여 주시기 바랍니다.

방전 후, 완충까지 약 1시간 소요 / 충전 시 소비전력 : 5W

제품 보관 관련 경고 및 주의사항

⚠ 경고

- 직사광선이 들어오는 곳이나 난방기구 등 열이 나는 곳을 피해주세요.
 - 화재의 위험이 있습니다.
- 전열기 등 열이 발생하는 장소에 보관하지 마세요.
 - 화재 및 고장의 원인이 됩니다.
- 습기, 먼지나 그을음 등이 많은 장소에 보관하지 마세요.
 - 화재, 감전의 원인이 됩니다.

⚠ 주의

- 직사광선에 노출되지 않도록 주의하세요.
- 온도가 너무 높은 곳(38°C 이상)이나 낮은 곳(5°C 이하), 습기가 많은 곳에 놓지 마세요. (고온/저온 및 습도가 높은 곳에 제품을 보관하지 마세요.)

제품 보관 관리방법

- 물에 빠진 케이블에 손을 대지 말고 케이블을 즉시 분리하세요.
- 어린이가 제품을 작동시키지 못하도록 면밀한 감독이 필요합니다.
- 케이블을 가열된 표면에 가까이 두지 마세요.
- 장기간 사용하지 않는 경우 배터리 수명을 유지하기 위해 최소 3개월에 한 번 제품을 충전하세요.
- 열쇠나 머리핀, 목걸이, 못 등 날카로운 금속 물체로 제품 틈새를 찌르지 마세요.
- 포장 상자에 보관해 주시고 만약 제품의 운반이 필요하다면, 제품 구입 시의 포장 상자에 재포장해 주세요.
- 살충제 같은 휘발성 액체를 근처에 놓지 마세요.
- 제품 표면을 세게 닦으면 제품에 손상을 줄 수 있습니다.
- 제품의 위생관리 필요시 부드럽고 마른 천(방수 기능 없음)으로 닦아주세요.
- 오염된 부위만 물티슈로 닦아주시기 바랍니다.
- 알콜, 벤젠 또는 시너같은 강한 화학 제품등은 제품의 표면을 변질시킬 수 있으니 사용하지 마세요.

면책사항

- 제조사는 사용자의 부주의한 관리나 동작으로 발생하는 제품상의 문제 및 기타 손상에 대해 책임을 지지 않습니다.
- 사용설명서의 정보는 현재 제품 사양을 기반으로 작성되었으며 내용이 일부 다를 수 있습니다.
- 모든 규격 및 기능은 성능향상을 위해 사용자에게 예고 없이 변경될 수 있습니다.

문제 해결

고장 신고 전에 확인하세요

이런 증상인 경우	조치하세요
제품이 제대로 작동하지 않습니다.	<ul style="list-style-type: none">· 전원 버튼을 제대로 눌렀는지 확인합니다.· 사용설명서의 지침에 따라 본 기기를 충전합니다.· 본 기기를 충전할 때, 본 기기의 배터리 상태 표시 등에 불이 들어오는지 확인합니다.
전원이 들어오지 않습니다.	<ul style="list-style-type: none">· 배터리가 방전되어 있습니다.<ul style="list-style-type: none">- 배터리를 충전합니다.· 충전기가 작동을 하는지 확인합니다.· 본 기기에 표시된 전압이 지역의 주 전압에 해당하는지 여부를 확인합니다.
열이 너무 많이 납니다.	<ul style="list-style-type: none">· 충전 시에 충전량이 많아 열감이 일시적으로 발생하는 것이며 충전 전량이 채워지면 점차 식습니다.· 사용 시 컨트롤 보드가 작동하며 발생하는 자연스러운 열감입니다.
충전을 할 경우 충전 등이 들어오지 않습니다.	<ul style="list-style-type: none">· 충전기의 결함이 잘 되어 있는지 확인합니다.· 오랜 방전 시에는 충전등이 바로 들어오지 않습니다. 완충 후 다시 확인하시기 바랍니다.

제품 보증서

구매시 제품 무상수리 보증기간 : 12개월
주요부품 보유기간 : 6년
제품품질 보증기간 : 12개월 / 배터리품질 보증기간 : 6개월

기타

소비자 분쟁 해결기준

소비자 피해유형1	보상내역
구입 후 14일 이내에 정상적인 사용상태에서 발생한 성능·기능상의 하자로 중요한 수리를 요할 때	제품 교환 또는 구입가 환불
구입 후 1개월 이내에 정상적인 사용상태에서 발생한 성능·기능상의 하자로 중요한 수리를 요할 때	제품 교환 또는 무상수리
제품 구입시 운송과정에서 발생한 피해	제품 교환

소비자 피해유형2		보상내역	
		품질 보증기간 (12개월) 이내	품질 보증기간 경과 후
정상적인 사용상태에서 성능·기능상 하자발생시	동일 하자에 대해 2회까지 수리했으나 하자가 재발한 경우(3회째)	제품교환 또는 구입가 환급	유상수리(단, 렌탈의 경우 보증기간이 지난 후라도 렌탈 계약기간 동안에는 무상수리)
	여러 부위의 하자에 대해 4회까지 수리하였으나 하자가 재발한 경우(5회째)		
	교환 불가능시	구입가 환불	정액 감가상각한 금액에 구입가의 10%를 가산하여 환급
	교환된 제품이 1개월 이내에 중요한 수리를 요할 때		
	수리 불가능시		
소비자가 수리 의뢰한 제품을 사업자가 분실한 경우	제품교환 또는 구입가 환급	정액 감가상각한 금액에 10%를 가산하여 환급	
소비자 고의·과실에 의한 성능·기능상 하자발생시	수리가 가능한 경우	유상수리	유상수리
	수리가 불가능한 경우	유상수리에 해당하는 금액 징수 후 제품교환	-

소비자 피해유형3		보상내역	
		품질 보증기간 이내	품질 보증기간 경과 후
정상적인 사용상태에서 성능·기능상 하자발생시	하자발생시	무상수리	유상수리
	수리용 부품을 보유하고 있지 않아 수리가 불가능한 경우	제품교환 또는 구입가 환급	정액 감가상각한 금액에 구입가의 10%를 가산하여 환급
기타	셀리턴 서비스센터가 아닌 곳에서 수리 등을 하여 하자가 발생한 경우	유상수리	유상수리
	사용 전원의 이상 및 접속기기의 불량으로 인하여 하자가 발생한 경우		
	사용함에 따라 마모되는 소모성 부품을 교환하는 경우		
	불가항력(지진, 화재, 해일, 낙뢰, 전쟁 등)에 의해 하자가 발생한 경우		
	기타 제품 자체의 하자가 아닌 외부 원인인 경우		

- * 소비자피해유형2의 보증기간은 구매한 경우나 렌탈의 경우 모두 동일하게 12개월 단, 렌탈의 경우에는 보증기간 이후 시점이라도 렌탈 계약기간 동안에는 무상수리, 렌탈 계약이 종료된 이후에는 유상수리(소비자 고의·과실에 의한 경우는 시점 상관 없이 유상수리)
- * 소비자피해유형3의 보증기간은 구매한 경우에는 12개월이며, 렌탈의 경우에는 39개월
- * 명시되지 않은 사항이나 규정에 다름이 있을 경우 소비자분쟁 해결기준에 따릅니다.
- * 제품 고장이 아닌 경우 서비스 비용이 부과될 수 있으므로 반드시 사용설명서를 읽어 주시기 바랍니다.
- * 수리 시 교체하는 부품은 기존 부품과 다른 원산지나 제조사의 부품이 적용될 수 있고, 새로운 부품이 아닐 수도 있으나 정상적으로 작동되며 기능상으로 동등한 부품이 사용됩니다. 제품에 사용되는 부품 중 일부는 제조국과는 다른 국가에서 생산된 제품이 사용될 수 있습니다.

기타

유상서비스(고객의 비용부담) 안내

서비스 신청 시 다음과 같은 경우는 무상 기간 내라도 유상 처리됩니다.

- 제품 내에 이물질(물, 음료수, 커피, 장난감 등)하여 고장이 발생하였을 경우
- 제품을 떨어뜨리거나, 충격으로 인하여 제품파손 및 기능상의 고장이 발생하였을 경우
- 신나, 벤젠 등 유기용제에 의하여 외관 손상 및 변형이 된 경우
- 셀리턴 정품이 아닌 부품 또는 소모품을 사용하여 제품 고장이 발생하였을 경우
(셀리턴 구성품 및 소모품은 셀리턴 고객센터실에서 구입 가능)
- 고객이 제품을 임의로 분해하여 부품이 분실 및 파손되었을 경우
- 사용전압을 오인하여 제품 고장이 발생하였을 경우
- 셀리턴 서비스 센터의 수리기사(가인)가 아닌 사람이 제품을 수리 또는 개조하여 고장이 발생하였을 경우
- 천재지변(낙뢰, 화재, 풍수해, 가스, 염해, 지진 등)에 의해 고장이 발생하였을 경우
- 셀리턴 제품 사용설명서 내에 "안전을 위한 주의사항"을 지키지 않아 고장이 발생하였을 경우
- 기타 고객 과실에 의하여 제품 고장이 발생하였을 경우

폐 가전제품 처리 절차

가전제품, 가구 등 대형 생활 폐기물을 버리고자 할 경우에는 지역 행정복지센터(주민 센터)로 연락하시기 바랍니다.

* 본 설명서는 회사 사정에 따라 변경될 수 있습니다.



CELL RETURN

셀리턴 대표 전화번호

셀리턴 온라인 상담

셀리턴 고객센터실 (전국 어디서나)

1688-1026

09:30 - 18:30 주말 및 공휴일 휴무

12:00 - 13:00 점심시간

· 전화 걸기 전

제품 시리얼, 제품명, 모델명, 고장상태, 구매정보 (주문자명, 연락처, 주소)를 정확히 알고 계시면 보다 빠른 서비스를 받으실 수 있습니다.

· 전화 연결 시

ARS 안내에 따라 문의유형을 선택하시면 해당 제품의 전문 상담원에게 최고의 서비스를 받으실 수 있습니다.

셀리턴 공식 홈페이지

www.cellreturn.com
store.cellreturn.com

· 카카오톡 플러스친구 : @셀리턴고객상담

이 제품은 국내(대한민국)용입니다.

전원(전압, 주파수)이 다른 해외에서는 변압기를 사용해주세요.

자세한 사용 방법은 셀리턴 홈페이지 또는 셀리턴 앱으로 확인할 수 있습니다.